

踏切でのトラブル対処法

もしも 踏切で閉じこめられたら。





あわてず車をそのまま前進させましょう



車でそのままポールを押し脱出してください

もしも 踏切で車が動かなくなったら。



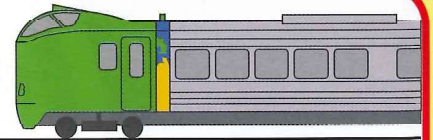
すぐに非常ボタンか発炎筒で列車を止める手配をしてください。

踏切を列車が通過するときのメカニズム

毎月23日は「踏切の日」



急ブレーキをかけてから
列車が完全に停止するまで約600m



列車が来るまで

警報機が鳴り始めてから……………約30秒後
しゃ断ポールが降りきってから……………約15秒後

警報機が鳴り、しゃ断ポールが降り始めた時に踏切内でトラブルが発生すれば、残された時間は極めて短いのです。